

Kunde:	EXPORT Pharma Garant GmbH	Lackierung:	/
Produkt:	PB HYLO-COMOD 10 ML ATRO BY	Lackausparung:	/
Art.-Nr.:	90.1932	Pharmacode:	1125
Format:	185 x 275 mm (Plano)	Zusatzspezifikation:	/
Blindenschrift (FS):	JA / NEIN	Sonstiges:	/
Material:	Offset 60 g/qm (UPM Fine, Fa. Nordland)		
Kleber (ET):	/	Farbtoleranz vorhanden:	JA / NEIN Nr.: FTK_UPH_
Farbe 1:	<input checked="" type="checkbox"/> Schwarz (1/1-fbg.)	Farbtoleranz fertigen:	JA / NEIN
Farbe 2:	<input type="checkbox"/>	(6-fache Ausfertigung)	
Farbe 3:	<input type="checkbox"/>		
Farbe 4:	<input type="checkbox"/>	Korrekturumlauf Nr.:	1
Farbe 5:	<input type="checkbox"/>	Erstellt:	30.01.2015 Marita Hein
Farbe 6:	<input type="checkbox"/>	Freigabe Kunde:	
Farbe 7:	<input type="checkbox"/>	Endfreigabe/Gut zum Druck:	

Инструкция по медицинскому применению

ХИЛО-КОМОД

Торговое название: ХИЛО-КОМОД

Лекарственная форма: глазные капли.

Состав: гиалуроновой кислоты натриевая соль 1 мг/мл, цитратный буфер, сорбитол, вода для инъекций.

Показания к применению

Для увлажнения поверхности глаз при ощущении жжения, «сухости», чувстве инородного тела, песка, рефлекторном слезотечении, раздражении и усталости глаз, возникающих при воздействии дыма, ветра, ультрафиолетового излучения, кондиционированного воздуха, после длительного просмотра телевизора и интенсивной работы за компьютером, а также после офтальмологических операций, травм, ожогов, повреждений роговицы, при ношении контактных линз, возрастном и фармакологическом синдроме «сухого глаза».

Фармакологические свойства

ХИЛО-КОМОД представляет собой стерильный водный раствор гиалуроновой кислоты, природного полисахарида, который содержится в тканях и жидкостях организма, в том числе в тканях глаза. Благодаря своей химической структуре, гиалуроновая кислота связывает и удерживает воду, в количестве, многократно превышающем ее собственный вес (1 молекула гиалуроновой кислоты связывает 200-500 молекул воды). Она обладает отличными увлажняющими свойствами, оптимальной вязкостью и длительным временем контакта с поверхностью роговицы. Гиалуроновая кислота повышает стабильность слезной пленки, сохраняет влагу на поверхности глаза, а также защищает эпителий и способствует процессам регенерации. ХИЛО-КОМОД образует на поверхности роговицы равномерную, сохраняющуюся в течение длительного времени увлажняющую пленку, которая не смывается при моргании и не вызывает «затуманивания» зрения.

Капли ХИЛО-КОМОД помещены в оригинальный мультидозовый флакон-капельницу «КОМОД», который представляет собой сложную систему резервуаров и клапанов, гарантирующую отсутствие проникновения воздуха извне и обеспечивающую извлечение одинаковых по размеру капель вне зависимости от степени приложенного усилия. Металлические части и клапаны флакона, контактирующие с каплями ХИЛО-КОМОД, частично покрыты тонким слоем ионов серебра, что вместе с абсолютной герметичностью системы обеспечивает стерильность капель ХИЛО-КОМОД при отсутствии в нем консервантов.

ХИЛО-КОМОД не содержит фосфатов, поэтому при его использовании не образуются микрокристаллические нерастворимые отложения, ухудшающие зрение, и его можно закапывать непосредственно на жесткие или мягкие контактные линзы.

Противопоказания

ХИЛО-КОМОД нельзя использовать при индивидуальной непереносимости к одному из компонентов капель.

Способ применения и дозы

Рекомендуется закапывать ХИЛО-КОМОД 3 раза в день в конъюнктивальный мешок каждого глаза по 1 капле. При необходимости его можно применять чаще.

Частота закапывания ХИЛО-КОМОД устанавливается индивидуально в зависимости от Ваших ощущений и согласно рекомендациям врача-офтальмолога или специалиста по контактным линзам. Если Вы пользуетесь ХИЛО-КОМОД очень часто (например, более 10 раз в день), пожалуйста, проконсультируйтесь с врачом-офтальмологом. В случае, если после применения ХИЛО-КОМОД в течение нескольких дней жалобы и дискомфорт сохраняются, Вам следует обратиться к врачу-офтальмологу.

Система «КОМОД» содержит и позволяет извлечь 10 мл раствора ХИЛО-КОМОД, что соответствует примерно 300 каплям, и способствует наиболее экономичному его дозированию.

Схема использования

Этап 1




Рис. 1

Перед каждым использованием нужно снимать защитный колпачок (см. рис.1).

Этап 2

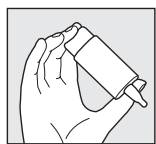


Рис. 2

Перед первым применением ХИЛО-КОМОД переверните флакон капельницей вертикально вниз. Удерживая его большим пальцем снизу, надавите средним и указательным пальцами на его основание несколько раз, пока на кончике капельницы не появится первая капля (см. рис.2). После этого система готова к использованию. Особая конструкция системы клапанов капельницы обеспечивает всегда одинаковые размер извлекаемой капли и скорость ее извлечения, независимо от силы надавливания на основание флакона.

Этап 3

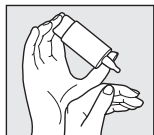


Рис. 3

Для удобства можно поддержать руку, которая держит флакон ХИЛО-КОМОД, другой рукой, как показано на рисунке 3.

Этап 4



Рис. 4

Откиньте голову немного назад, слегка отведите пальцем нижнее веко и закапайте одну каплю в конъюнктивальный мешок, как описано выше (см. рис. 4). Медленно закройте глаза, давая возможность жидкости равномерно распределиться по поверхности глаза.

Этап 5

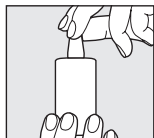


Рис. 5

После окончания процедуры сразу же герметично наденьте на капельницу защитный колпачок (см. рис.5). При закапывании следует избегать контактов кончика капельницы с поверхностью глаза и кожей.

Рекомендации при ношении контактных линз:

При снижении стабильности слезной пленки и нарушении структуры эпителиальной мембраны роговицы и конъюнктивы ухудшается переносимость контактной коррекции. Это может стать причиной вынужденного отказа от ношения контактных линз. ХИЛО-КОМОД интенсивно и на длительное время увлажняет и питает роговицу, восстанавливает стабильность слезной пленки, содействует процессам регенерации и не вызывает «затуманивания» зрения, что позволяет избежать дискомфорта при ношении контактных линз. ХИЛО-КОМОД не содержит консервантов и фосфатов, его можно закапывать непосредственно на жесткую или мягкую контактную линзу.

Беременность и лактация

Поскольку глазным каплям ХИЛО-КОМОД не присуще системное фармакологическое действие, но контролируемых клинических исследований применения препарата в период беременности и кормления грудью не проводилось, глазные капли ХИЛО-КОМОД следует использовать с осторожностью.

Побочные действия

Поскольку капли ХИЛО-КОМОД не содержат консервантов, они хорошо переносятся даже при длительном применении. Сообщалось о крайне редких случаях развития реакций гиперчувствительности, таких как жжение или слезотечение, которые исчезали сразу прекращении использования капель.

Взаимодействие с другими средствами

Другие офтальмологические капли или мази должны применяться через 30 минут после закапывания ХИЛО-КОМОД.

Условия хранения

Хранить при температуре не выше 25°C.
Хранить в недоступном для детей месте.

Срок годности

3 года.

После вскрытия флакона-капельницы глазных капель ХИЛО-КОМОД его следует использовать в течение 6 месяцев. Отметьте на флаконе дату, когда Вы в первый раз закапали ХИЛО-КОМОД. На этикетке флакона предусмотрена специальная графа для заполнения пациентом: «Дата первого применения».

Не использовать по истечении срока годности, указанного на упаковке.

Форма выпуска

10 мл раствора ХИЛО-КОМОД в оригинальном пластиковом флаконе-капельнице, помещенном вместе с инструкцией по применению в картонную пачку.

Производитель

Урсафарм Арцнайmittel ГмбХ (URSAPHARM Arzneimittel GmbH).
Индустриштрассе 35, 66129 Саарбрюкен, Германия (Industriesstraße 35, 66129 Saarbrücken, Germany).

